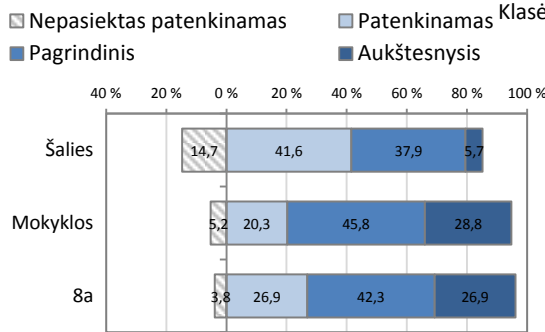


Šioje trumpoje ataskaitoje klasės mokinių pasiekimai lyginami su mokyklos mokinių rezultatais (diagramose – Mokyklos) ir šalies mokinių pasiekimų tyrime dalyvavusių mokinių rezultatais (diagramose – Šalies)

### Mokinių pasiskirstymas pagal pasiekimų lygius

Pasiekimų lygių aprašymus galite rasti <http://nec.lt/612/>.

	Mokinių sk.	Proc.
Nepasiektas patenkinamas	1	3,8
Patenkinamas	7	26,9
Pagrindinis	11	42,3
Aukštesnysis	7	26,9

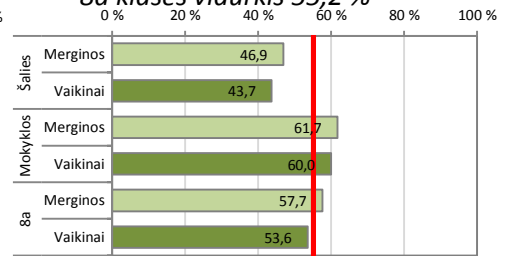


### Mokinių pasiekimų analizė pagal lytį

Vidutiniškai surinktų taškų dalis (proc.)

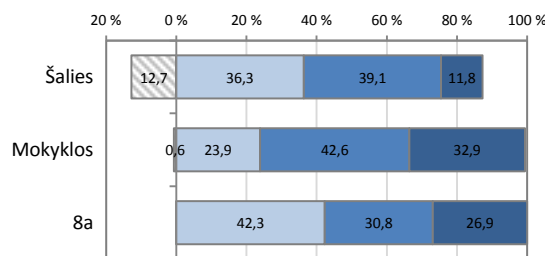
Klasės bendras vidurkis (proc.) pažymėtas vertikalia linija

8a klasės vidurkis 55,2 %

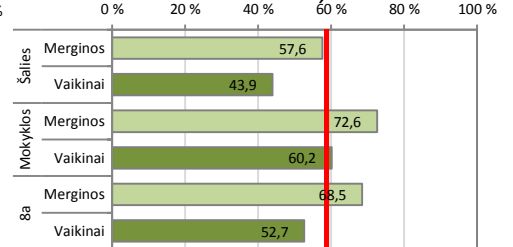


### Skaitymas

	Mokinių sk.	Proc.
Nepasiektas patenkinamas	0	0,0
Patenkinamas	11	42,3
Pagrindinis	8	30,8
Aukštesnysis	7	26,9

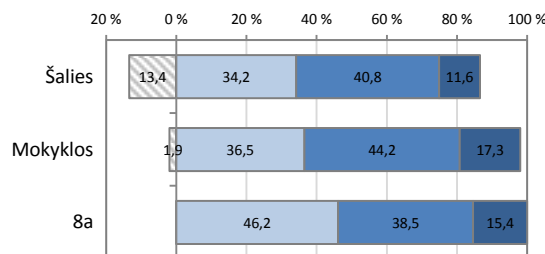


8a klasės vidurkis 58,7 %

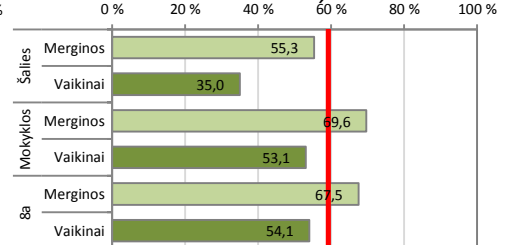


### Rašymas

	Mokinių sk.	Proc.
Nepasiektas patenkinamas	0	0,0
Patenkinamas	12	46,2
Pagrindinis	10	38,5
Aukštesnysis	4	15,4

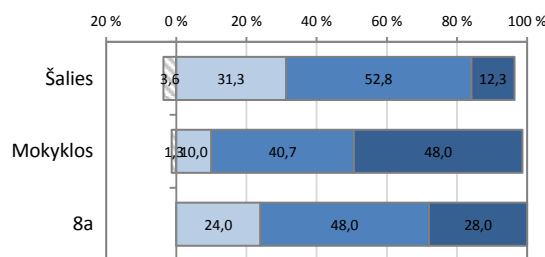


8a klasės vidurkis 59,2 %

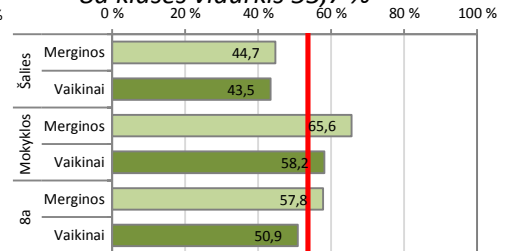


### Gamtos mokslai

	Mokinių sk.	Proc.
Nepasiektas patenkinamas	0	0,0
Patenkinamas	6	24,0
Pagrindinis	12	48,0
Aukštesnysis	7	28,0

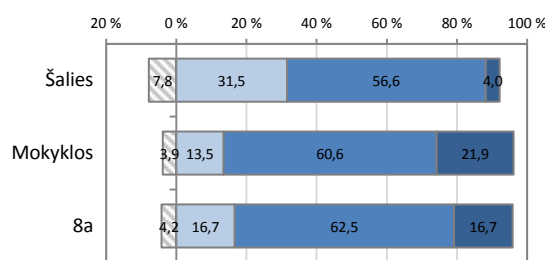


8a klasės vidurkis 53,7 %

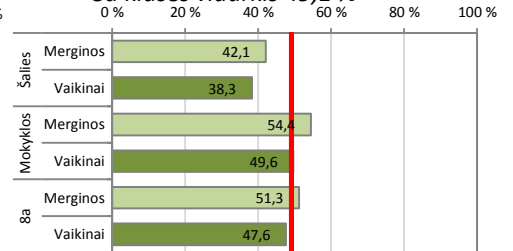


### Socialiniai mokslai

	Mokinių sk.	Proc.
Nepasiektas patenkinamas	1	4,2
Patenkinamas	4	16,7
Pagrindinis	15	62,5
Aukštesnysis	4	16,7



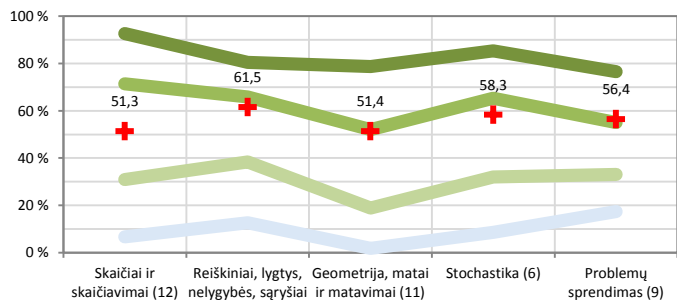
8a klasės vidurkis 49,1 %



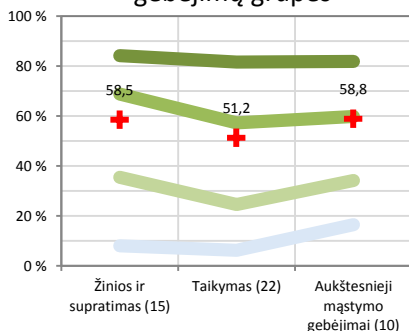
# Apibendrinta 8a klasės mokinių surinktų taškų dalis (proc.) pagal atskiras veiklos sritis ir kognityvinių gebėjimų grupes

## Matematika

Pagal veiklos sritis



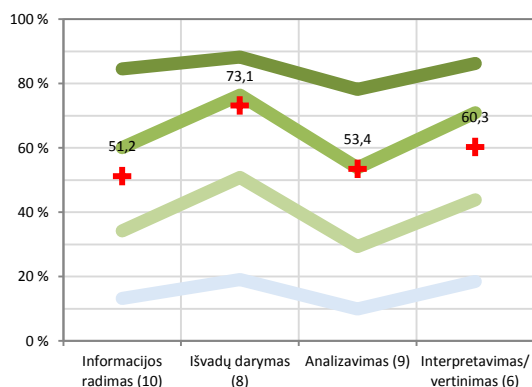
Pagal kognityvinių gebėjimų grupes



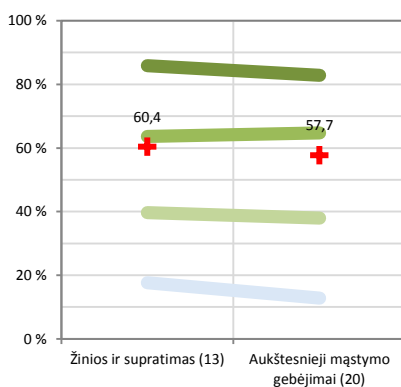
— Šalies aukštesniojo pasiekimų lygio mokinių rezultatų vidurkis  
 — Šalies pagrindinio pasiekimų lygio mokinių rezultatų vidurkis  
 — Šalies patenkinamo pasiekimų lygio mokinių rezultatų vidurkis  
 — Šalies nepasiekto patenkinamo pasiekimų lygio mokinių rezultatų vidurkis  
 + 8a klasės rezultatas

## Skaitymas – teksto suvokimas

Pagal veiklos sritis

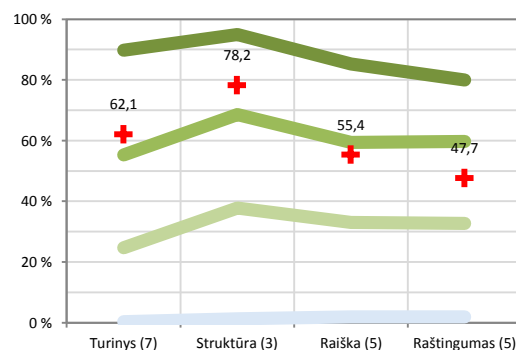


Pagal kognityvinių gebėjimų grupes



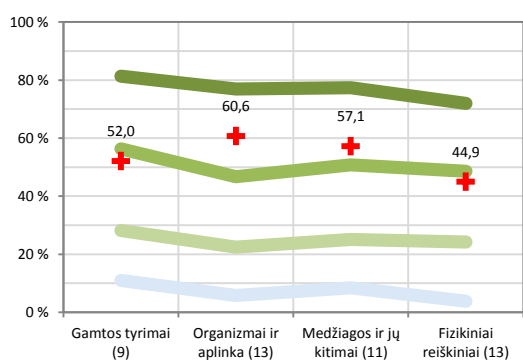
## Rašymas – teksto kūrimas

Pagal vertinimo kriterijus

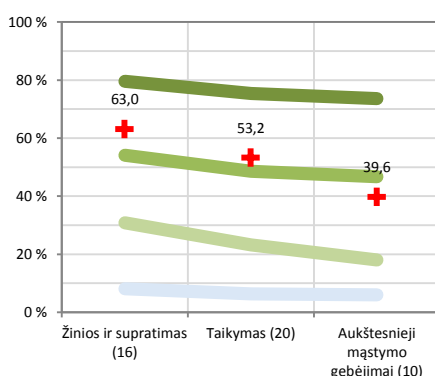


## Gamtos mokslai

Pagal veiklos sritis



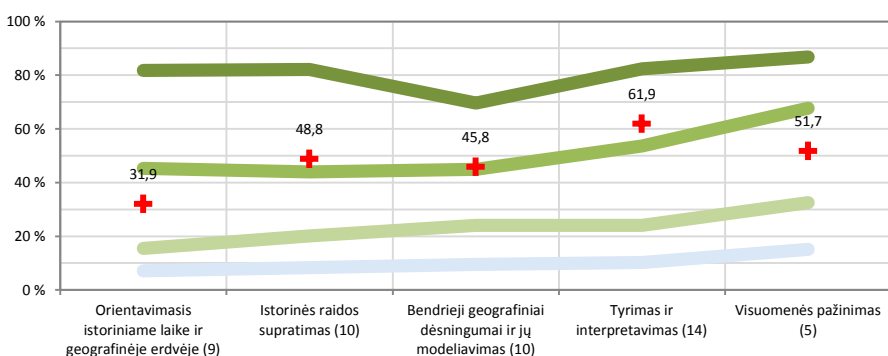
Pagal kognityvinių gebėjimų grupes



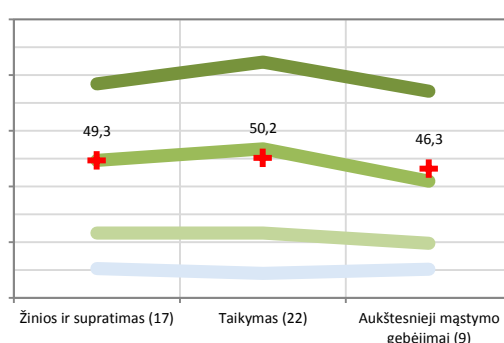
Diagramose parodyta, kokią dalį (proc.) taškų vidutiniškai surinko klasės mokiniai ir kiek vidutiniškai taškų surinko skirtingų lygių šalies bendrojo ugdymo mokyklų mokiniai. Horizontaliojoje ašyje nurodoma, kokios veiklos sritis ir kokie gebėjimai buvo vertinami (skliausteliuose nurodyta, kiek iš viso taškų buvo galima surinkti iš atitinkamos srities). Šios diagramos leidžia vaizdžiai įvertinti klasės stipriąsias ir silpnąsias sritis.

## Socialiniai mokslai

Pagal veiklos sritis

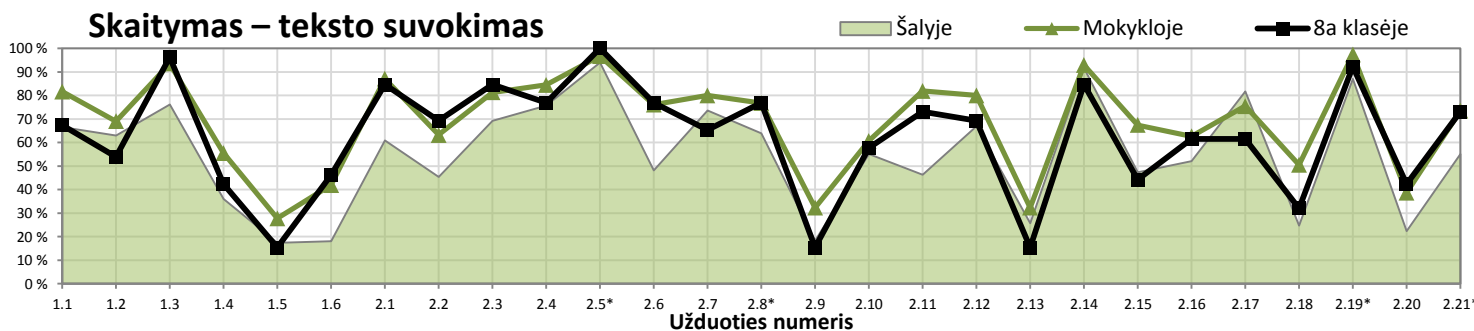
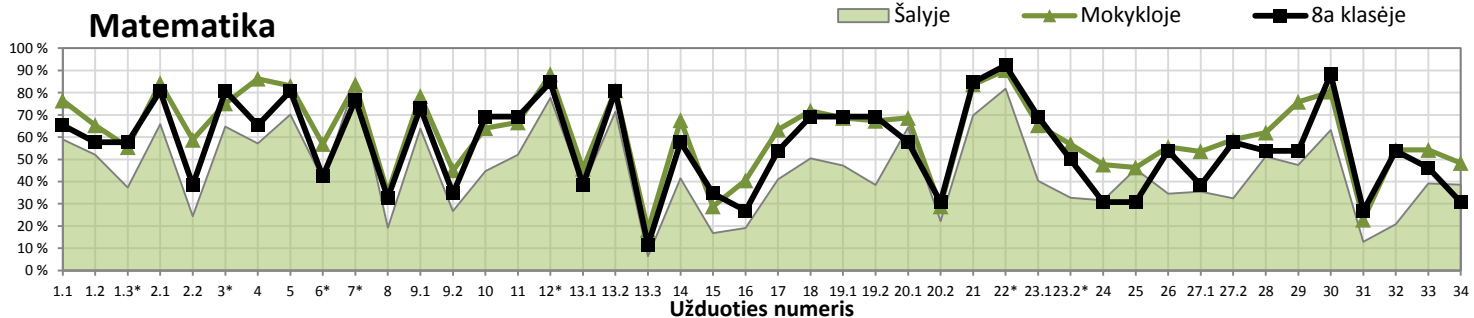


Pagal kognityvinių gebėjimų grupes

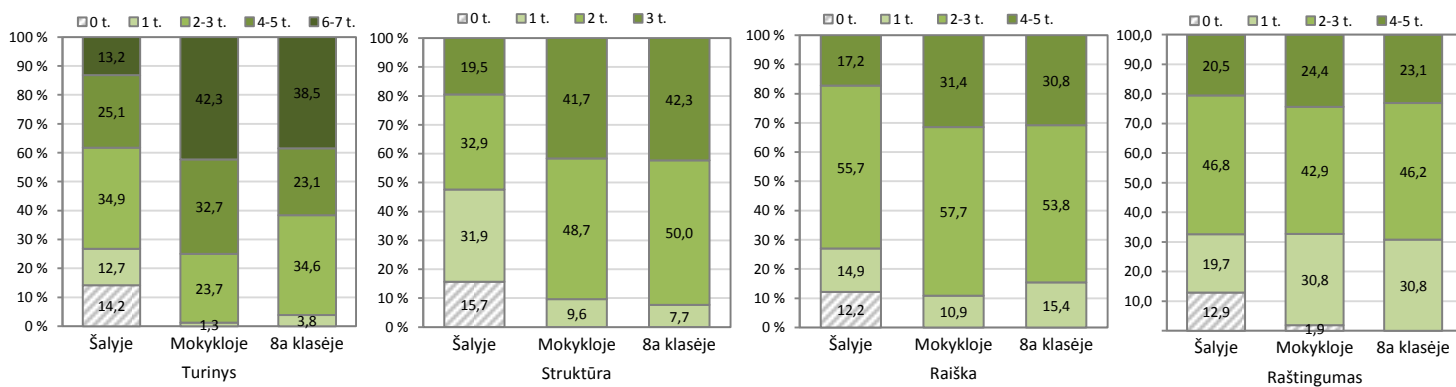


# Atskirų užduočių pasiekimų (užduočių sunkumo) analizė

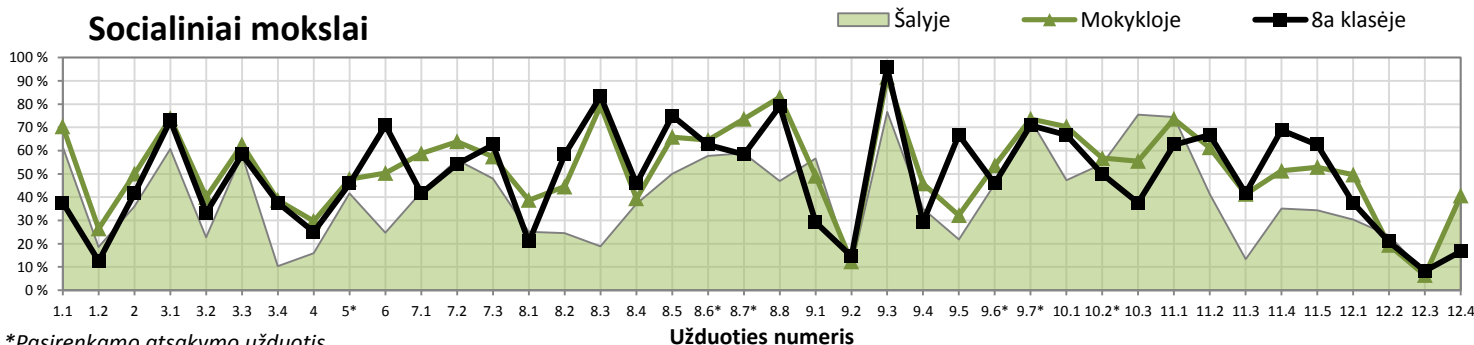
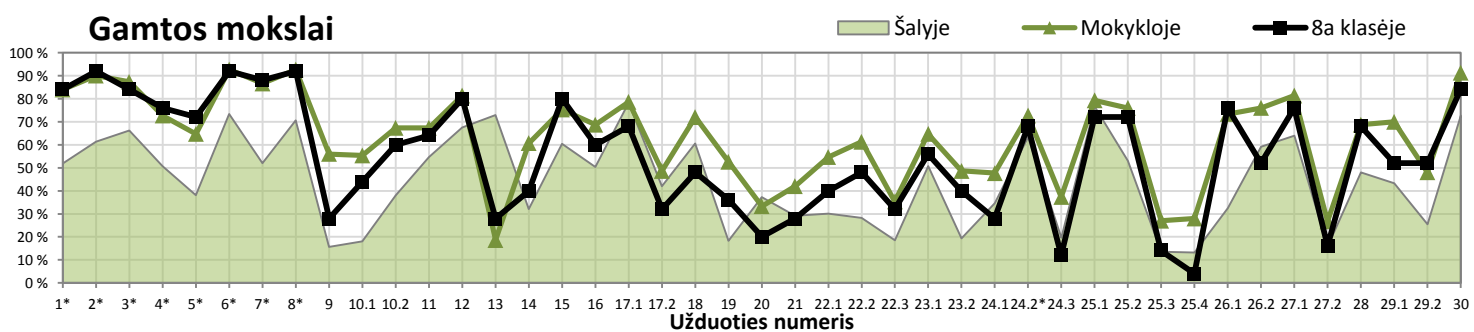
Teisingai užduotį atlikusių mokinių dalis (proc.)



### Rašymas – teksto kūrimas



### Vertinimo kriterijai



\*Pasirenkamo atsakymo užduotys.